

中国水电十二局网站管理员操作手册

1.新闻发布人员

新闻发布人员拥有

“添加新闻”：添加一篇全新的新闻稿，并需要等待部门审核员的一级审核，并获得超级管理员终极审核后，该新闻才能正式展现在网站的上。

“维护新闻”：对已添加的新闻可以进行修改编辑。特别注意的是，对已经发布到网站的新闻是不可以被修改或删除的，要想修改和删除，请联系超级管理员代为操作。

1.1 登录后台



用户名：

密码：

验证码：

按住左边滑块，拖动完成上方拼图

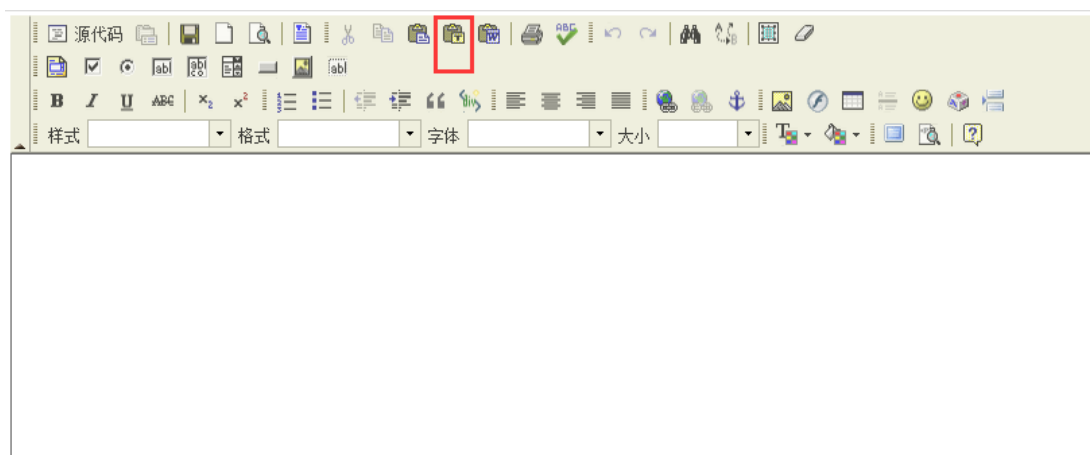
登录

1.2 发布新闻

The screenshot shows a web-based news management system. The breadcrumb navigation at the top indicates the current location is '首页 / 新闻管理 / 添加新闻'. The left sidebar contains '新闻系统管理' and '添加新闻' (highlighted) and '维护新闻'. The main content area is titled '添加新闻' and contains a form with the following fields:

- 1. 选择栏目: A dropdown menu.
- 2. 新闻标题: A text input field.
- 标题连接: A text input field.
- 2. 副标题: A text input field.
- 3. 新闻时间: A text input field containing '2016/2/24 9:11:07'.
- 4. 作者: A text input field.
- 5. 摄影作者: A text input field.
- 6. 来源: A text input field.
- 7. 新闻图片: A section with radio buttons for '无' (selected) and '有'. Below are three '选择文件' buttons, each with '未选择任何文件' and a note '(图片大小建议350*240)'.
- 8. 图片链接: A text input field.

7,8 的图片显示在焦点滚动位置 ;10 位置输入新闻内容 ,可以进行图文混排 ,与 word 排版功能接近。尽量选择如下图所示的按钮进行复制内容 ,保持新闻内容文字格式采用系统默认的格式。特殊情况下可以用旁边的 word 格式粘贴 :



12 位置浏览密码功能暂时不开放 , 备用。

1.3 维护新闻

新闻系统管理

当前位置: 首页 / 新闻管理 / 维护新闻

维护新闻

关键字: 所有栏目 15:30 搜索

<input type="checkbox"/>	ID	标题	栏目	点击数	发布日期	首页	发布	增加文件
<input checked="" type="checkbox"/>	5036	关于浙江省二级建造师报考通知	信息公告	354	2016-2-5		√	[+]
<input type="checkbox"/>	4988	2016新春慰问信(图)	企业要闻	625	2016-2-1	√	√	[+]
<input type="checkbox"/>	5000	花会开	职工文苑	179	2016-2-1	√	√	[+]
<input type="checkbox"/>	4989	驻特多大使黄显原莅临马拉巴尔项目部上公开指导课(图)	企业要闻	225	2016-1-29	√	√	[+]
<input type="checkbox"/>	4956	我国水电开发步入“大时代”	行业信息	113	2016-1-28	√	√	[+]
<input type="checkbox"/>	4972	中国电建与中国银行进行海外业务银企对接	集团要闻	165	2016-1-29	√	√	[+]
<input type="checkbox"/>	4973	【一图解读】2016年，中国电建集团这样做	集团要闻	182	2016-1-29	√	√	[+]
<input type="checkbox"/>	4974	【评论】明确责任担当 抓好贯彻落实	集团要闻	129	2016-1-29	√	√	[+]
<input type="checkbox"/>	4975	晏志勇会见国际水电协会执行长官	集团要闻	165	2016-1-29	√	√	[+]
<input type="checkbox"/>	4957	“中国智造”路线图出炉	行业信息	76	2016-1-29	√	√	[+]
<input type="checkbox"/>	4958	中国电建集团(股份)召开2016年工作会议(图)	集团要闻	133	2016-1-29	√	√	[+]
<input type="checkbox"/>	4963	国家能源局调研集团公司(图)	集团要闻	172	2016-1-29	√	√	[+]
<input type="checkbox"/>	4971	晏志勇荣获第十届人民企业社会责任年度人物奖(图)	集团要闻	208	2016-1-29	√	√	[+]

可以同时选中修改多条新闻，或同时选中删除多条新闻。对已添加的新闻可以进行修改编辑。特别注意的是，对已经发布到网站的新闻是不可以被修改或删除的，要想修改和删除，请联系超级管理员代为操作。

搜索：可以根据关键字搜索，默认是最近 30 天的，可以选择更久的时间。

2.文章审核人员

2.1 登录后台



用户名：

密码：

验证码：

按住左边滑块，拖动完成上方拼图

登录

2.2 审核新闻

当前位置： [首页](#) / [新闻管理](#) / [审核新闻](#)

审核新闻

关键字: 所有栏目 16/30条

<input type="checkbox"/>	ID	标题	栏目	发布日期	首页	发帖人	部门审核	终审发布
<input type="checkbox"/>	4910	新闻标题新闻标题新闻标题	基层动态	2016/1/27		1		√

分页显示: [第1页/总1页](#) | [总1条](#) | [首页](#) | [上页](#) | [下页](#) | [尾页](#) 转到第 页

对需要进行审核的新闻，可以点击标题，查看预览效果。对需要通过的审核的新闻，直接打勾发布即可。部门审核完成后，并不能直接显示在网站页面上，任何新闻都需要经过超级管理员终极审核后才能正式显示在网站页面上。同时，只要超级管理员终极审核通过，无需部门审核也可以正式显示在网站页面上。

搜索：可以根据关键字搜索，默认是最近 30 天的，可以选择更久的时间。

3. 超级管理员

3.1 登录后台



3.2 审核新闻

发布新闻

关键字: ◎ 所有栏目 近 30 天 搜索

ID	标题	栏目	发布日期	首页	部门	发帖人	审核人	部门审核	终审发布
5061	记忆里的浴池	职工文苑	2016-2-25	√	信息中心	蔡强			√
5059	公司中标一促淤固涂工程	企业要闻	2016-2-25	√		超级管理员			√
5058	省水利厅领导到永嘉三江标准堤工程项目考察	企业要闻	2016-2-25	√		超级管理员			√
5060	机电安装分局工会设立职工血压测量点	基层动态	2016-2-25	√		超级管理员			√
5057	喝茶与感恩	职工文苑	2016-2-25	√		超级管理员			√
5056	《春雨初生，春雨再生》	职工文苑	2016-2-24	√	信息中心	蔡强			√
5055	《春雨初生，春雨再生》	职工文苑	2016-2-24	√	信息中心	吴定珍			√
5054	领导关怀	领导关怀	2016-2-24	√		超级管理员			√
5046	东方公司中标洞头小门岛石村开采施工监理项目	企业要闻	2016-2-24	√		超级管理员			√
5047	机电安装分局团委整理分局荣誉展示橱窗	团青工作	2016-2-24	√		超级管理员			√
5045	公司机关2015年度文明部室评比结果公示	信息公告	2016-2-22	√		超级管理员			√
5044	游埠项目一期泄洪闸工作门吊装完毕(图)	基层动态	2016-2-22	√		超级管理员			√
5043	中国电力建设股份有限公司调整补充水电十二局领导班子(图)	企业要闻	2016-2-19	√		超级管理员			√

对需要进行审核的新闻，可以点击标题，查看预览效果。对需要通过的审核的新闻，直接打勾发布即可。由于超级管理员拥有终极审核权限，因此，任何新闻只要超级管理员审核发布即能正式显示在网站页面上，无需部门审核也可以正式显示在网站页面上。

搜索：可以根据关键字搜索，默认是最近 30 天的，可以选择更久的时间。

3.3 栏目管理



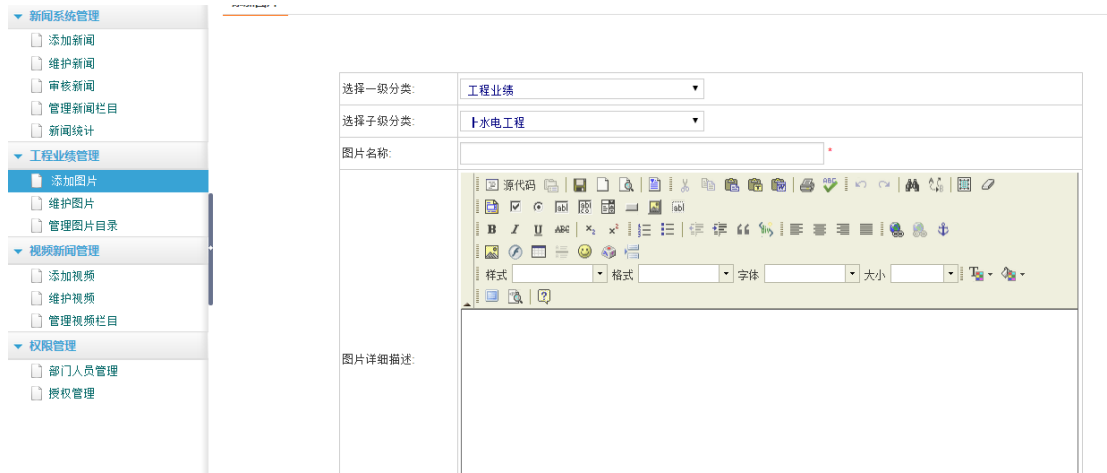
原则上栏目管理内容在网站上线后尽量不要操作，以免前台页面某些栏目无法正常显示。惦记栏目名称，可以在右侧修改栏目名称；点击“x”按钮可以删除栏目，在需要是可以往某一个一级栏目下添加二级栏目。

3.4 新闻统计



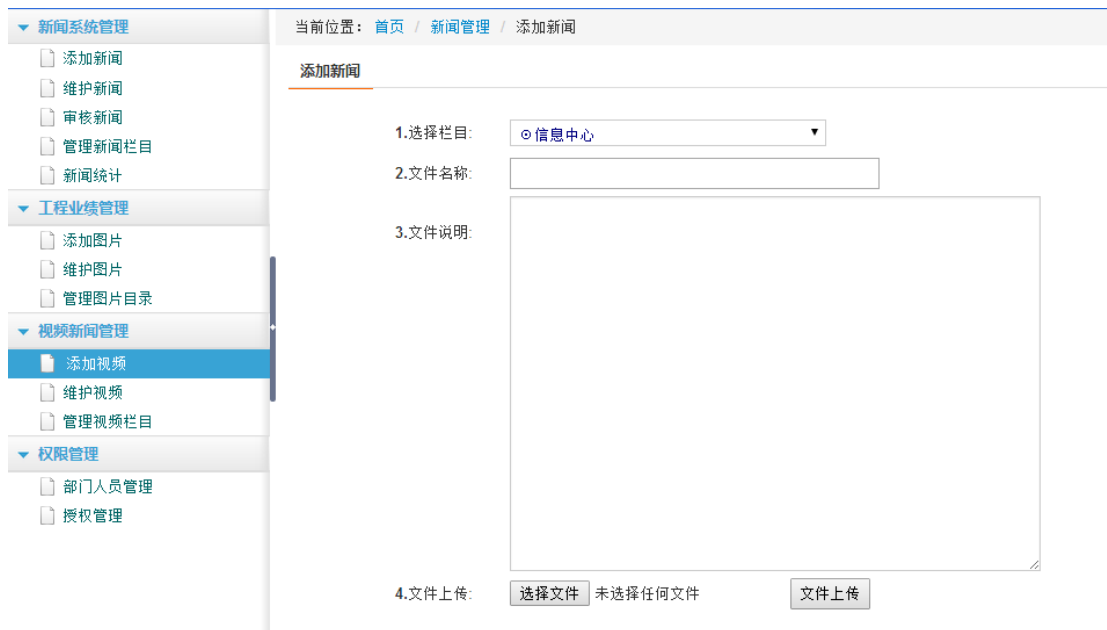
可以统计某个时间段内某部门的发稿数量。搜索时请注意时间格式。

3.5 工程业绩管理



添加图片，工程业绩图片缩略图建议大小 264×174 像素，大图宽度不要超过 530 像素，高度随意

3.6 视频新闻



视频文件考虑到大众浏览器的播放器控件的问题，因此采用优酷土豆等大型网站的模式只支

持.FLV 格式的视频文件，大多数情况下可以通过下载优酷客户端软件，把其他格式的视频文件转换成.FLV 格式，然后上传。

3.7 权限管理



部门管理：可以设置若干个部门，二级单位可以视作一个部门，每个部门下可以添加若干个管理员，原则上添加 1 位新闻发布员 1 位部门审核员。可以对部门信息进行增删改。

部门人员管理：每个部门下可以添加若干个管理员。可以在任意时刻修改重置某员工的密码及权限配置，如下图所示：



“信息添加”和“信息审核”标志位：1表示该子管理员拥有本权限；0表示该子管理员没有本权限。

3.8 授权管理

授权管理																									
部门名称	当前管理员																								
人力资源部	<table border="1"><thead><tr><th>用户名</th><th>真实姓名</th><th>是否终审</th><th>操作</th></tr></thead><tbody><tr><td>hr1</td><td>人力资源部上传</td><td></td><td>设置权限</td></tr></tbody></table>	用户名	真实姓名	是否终审	操作	hr1	人力资源部上传		设置权限																
	用户名	真实姓名	是否终审	操作																					
hr1	人力资源部上传		设置权限																						
信息中心	<table border="1"><thead><tr><th>用户名</th><th>真实姓名</th><th>是否终审</th><th>操作</th></tr></thead><tbody><tr><td>caichun</td><td>蔡春</td><td></td><td>设置权限</td></tr><tr><td>caiq</td><td>蔡强</td><td></td><td>设置权限</td></tr><tr><td>gmmilk</td><td>楼建强</td><td></td><td>设置权限</td></tr><tr><td>wudz</td><td>吴定珍</td><td></td><td>设置权限</td></tr><tr><td>hero868</td><td>叶小川</td><td></td><td>设置权限</td></tr></tbody></table>	用户名	真实姓名	是否终审	操作	caichun	蔡春		设置权限	caiq	蔡强		设置权限	gmmilk	楼建强		设置权限	wudz	吴定珍		设置权限	hero868	叶小川		设置权限
	用户名	真实姓名	是否终审	操作																					
	caichun	蔡春		设置权限																					
	caiq	蔡强		设置权限																					
	gmmilk	楼建强		设置权限																					
	wudz	吴定珍		设置权限																					
hero868	叶小川		设置权限																						

本功能是为了方便超级管理员账号在某个特定的时间临时下放超级权限而设置。在子管理员中找到一位即将授权的子管理员，点击“设置权限”：

授权管理	
部门名称：	信息中心
用户名：	caichun
真实姓名：	蔡春
授权截至时间：	2016-02-26

◀ 2016年 ▶ ◀ 02月 ▶

日	一	二	三	四	五	六
31	1	2	3	4	5	6
7	8	9	10	11	12	13
14	15	16	17	18	19	20
21	22	23	24	25	26	27
28	29	1	2	3	4	5
6	7	8	9	10	11	12

清空 今天 确认

可以设置该权限截至日期（含），设置完毕后，该子管理员拥有与超级管理员一致的超级权限，可以管理整个系统后台截止到指定日期的 23 : 59 : 59 为止。

可以对已授权的子管理员取消授权：

授权管理

部门名称	当前管理员			
	用户名	真实姓名	是否终审	操作
人力资源部	hr1	人力资源部上传		设置权限
	gmmilk	楼建强	是 截至时间：2016-2-26	解除权限
信息中心	caichun	蔡春		设置权限
	caiq	蔡强		设置权限
	wudz	吴定珍		设置权限
	hero868	叶小川		设置权限